

DÍKY ČEMU SE DOSAHUJE VIDITELNÉHO ÚČINKU?

PŘÍRODNÍ VÝTAŽEK Z KAVIÁRU

obsahuje mikroelementy, minerální soli, bílkoviny, aminokyseliny a mastné kyseliny nezbytné pro pokožku. Díky tomu poskytuje hlubokou hydrataci a výživu jemné pokožky.

HYDROLYZOVANÝ KOLAGEN –

aktivní komplex aminokyselin a peptidů získaný z kolagenu. Přitahuje a udržuje vláhu v mezibuněčném prostoru, uchovává elasticitu epidermu, stimuluje přirozené procesy syntézy kolagenu.

KYSELINA HYALURONOVÁ

podporuje optimální rovnováhu vody, hydratuje pokožku a vyhlazuje pavučinku drobných vrásek.

PALMITOYL TRIPEPTIDE-1

zpevňuje a vyhlazuje pokožku, činí vrásky vznikající věkem a mimické vrásky méně viditelnými a zabraňuje vzniku nových.

PALMITOYL TRIPEPTIDE-7

hydratuje pokožku, činí ji pružnější a posiluje místní imunitu. Zpevňuje stěny kapilár, redukuje otoky a tmavé kruhy pod očima.

PRO KOMPLEXNÍ PÉČI POUŽIJTE SPOLU S DALŠÍMI PŘÍPRAVKY SÉRIE OCEANUM



IDEÁLNÍ ZAČÁTEK DNE:

Krok 1. Proměnit vzhled a dodat obličejí odpočatý vzhled. Hydrogelové náplasti. Art. 0946

Krok 2. Naplnit pokožku životní silou a nabit energií na celý den. Mořský elixír. Art. 0943

Krok 3. Zlepšit tonus, učinit pokožku pružnější a dodat jí hlubokou hydrataci a výživu. Probouzející krém na obličej. Art. 0940

Krok 4. Pečovat o jemné části pokožky. Koncentrát na pokožku kolem očí. Art. 0941

Krok 5. Hydratovat pokožku těla a zářit! Zářící emulze. Art. 0945



PŘEPYCHOVÝ VEČERNÍ RITUÁL:

Krok 1. Obnovit vodní rovnováhu a navrátit pokožce tonus. Mořský elixír. Art. 0943

Krok 2. Obnovit ochrannou bariéru pokožky, dodat jí intenzivní výživu a pečovat o ni po dobu celé noci. Krémová maska na obličej Výživa. Art. 0942

Krok 3. Postarat se o jemnou pokožku kolem očí, abyste ráno vypadali odpočatě. Koncentrát na pokožku kolem očí. Art. 0941

Krok 4. Urychlit proces regenerace buněk a učinit pokožku těla pružnější, hydratovanější a elasticitější. Regenerační tělový krém. Art. 0944



FABERLIC



ENERGIE SVĚTOVÉHO OCEÁNU PRO PROMĚNU TVÉHO VZHLEDU


PROČ JSOU NUTNÉ NÁPLASTI?

- Hluboko hydratují a vyživují jemnou pokožku
- Zmenšují viditelnost tmavých kruhů pod očima
- Odstraňují otoky
- Činí vrásky méně viditelnými a pokožku hladší.
- Dodávají pokožce odpočatý vzhled a přirozenou záři
- Navracejí pokožce pružnost a elasticnost


JAK JE SPRÁVNĚ POUŽÍVAT?

- Přilepte náplasti na vyčištěnou pokožku pod očima
- Ponechte 15-20 minut působit
- Sejměte náplasti lehkým pohybem směrem od nosu ke spánku a vyhod'te je
- Rozprostřete zbytky esence lehkými poklepávacími pohyby. Neoplachujte


NÁPLASTI LZE POUŽÍVAT NEJEN NA OBLASTI KOLEM OČÍ!




Abyste udělali tmavé kruhy méně viditelnými, nalepte náplasti širokou stranou k vnitřnímu koutku oka




Abyste zmenšili otoky a opuchlosti, použijte náplasti úzkou stranou k vnitřnímu koutku oka




Abyste odstranili vějířky vrásek a vyhladili pavučinku mimických vrásek, nalepte náplasti téměř svisle ze strany vnitřních koutků očí




Abyste vyhladili vrásky mezi obočím, přilepte na tuto oblast jednu náplast svisle



Abyste učinili méně viditelnými vrásky na čele, použijte dvě náplasti vodorovně jednu vedle druhé



Abyste minimalizovali viditelnost nosoretních záhybů, nalepte náplasti svisle kolem rtů



Abyste zredukovali "Venušiny kroužky", použijte na krku dvě náplasti vodorovně tak, že je přilepíte přímo na vrásky



Pohodlná lopatička je v kompletu